



# Slatin



Fenster  
und Türen



**GU**



**TROCAL**<sup>®</sup>

*greenline*<sup>®</sup>  
ALU-FENSTER-ERHANGS-PROFIL



**SIEGENIA AUBI**<sup>®</sup>  
SOLUTIONS INSIDE

- Langjährige Erfahrungen in Fenster und Türen Montage aus PVC und ALU, was auch unsere Referenzen Beweisen,
- große Produktauswahl (Fenster, Türen, Wintergarten, Glasfassaden, Rollläden, Jalousien, Insektenschutz, Fensterbänke, Brandschutzsysteme usw.),
- Computergesteuerte Produktion (gerade Profile, Computergesteuerte Verschweißungen, eingebaute Dichtung sind im Winkel verschweißt, erstklassige Verglasung, rostfreie Beschläge usw.),
- hochwertige Materialien und Produkte (PVC Profile Trocal, Aluprofile Alu-K und Heroal, Beschläge Siegenia usw.),
- auf dem neuesten Stand,
- Verlässlichkeit,
- Rechtzeitigkeit (wir Montieren in Besprochenen Fristen),
- Kunden Anpassung bei den Zahlungsbedingungen, Lieferung und Montage,
- Service mit eigener Mannschaft.

## Warum Slatin?

Unsere Produkte bieten:

- hohe Verlässlichkeit,
- ungestörtes bedienen immer wieder,
- Energieersparnisse,
- ästhetische Einheit mit dem Objekt,
- Zufriedenstellung aller Anforderungen der Architekten und Projektanten,
- Minimale Wartungskosten,
- Einhaltung der geltenden europäischen Vorschriften für die Herstellung und Montage von Produkten.



Das Unternehmen ist Arbeitgeber von 100 Mitarbeitern und gemeinsam mit 20 Vertriebspartnern garantieren wir Ihnen Produktqualität mit hoher Dienstleistungskompetenz.

Die Produktion läuft auf Computergesteuerter Produktionslinie unter Aufsicht qualifizierter Mitarbeiter, die regelmäßig ihre Kompetenzen auf Seminaren, Messen, Theoretischen und Praktischen Ausbildungsprogrammen erneuern.

## ANREDE DES DIREKTORS

In unserem Familienbetrieb bemühen wir uns die besten Produkte auf den Markt zu stellen um unseren Kunden das Leben zu erleichtern. Wir beherrschen jede Fase des produktions- und verwaltungs- Prozesses mit voller verantwortung. Ebenso bieten wir unseren Kunden volle Unterstützung, Beratung und Hilfe, womit wir Ihnen die beste Auswahl für deren wünsche und bedürfnisse bieten. Die motivation unserer Mitarbeiter und der Ehrgeitz macht unser Unternehmen vielversprechend und flexibel. Natürlich ist unser gröstes vergnügen der Anblick an die Erfolge unserer Arbeit und Anstrengungen, sowohl geschäftsmässig sowie auch von ansicht des Kunden, der das wundervolle und funktionsvolle Produkt betrachtet.

Ich möchte Sie persönlich an unsere eigene hohwertige Aluminium- Eingangs-Tür Linie erinnern, der wir in den letzten Jahren viel aufmerksamkeit gewidmet haben. Die Anlage in das beste Bearbeitungs-Zentrum für Aluminium-Profile und Platen, ermöglichte die einleitung der Produktion einzigartiger Alu-Türen. Mit eigener Designerin und Experten haben wir eine neue Eingangs-Tür-Linie auf den Markt gebracht, die nur aus den besten Materialien angefertigt sind.

Im Unternehmen, Sind wir sehr stolz auf unsere Produkte und wünschen uns, das auch Sie auf die Produkte stolz sind.

Für Ihre weiteren Fragen, Beratung und Ähnliches sind wir immer zu verfügung und wir erwarten Ihre rückmeldung auf unsere Vorstellung mit Freude .

David Slatinšek  
Direktor Slatin Fenster und Türen GmbH

# Haustüren aus Aluminium 2014



## SLATIN SUPERIOR



### Die neue Türen Linie mit eigenen Design



### EINBAUTIEFE VON 126 mm

Slatin Desing hat eine völlig neue, ausgezeichnete ALU-Haustüren-Linie entwickelt und sie auf den Markt gebracht.

Die Eingangsseite des Hauses wird zum Zuhause erst mit der richtigen Haustür. Die unbegrenzte Farb-, Design- und Ausführungsauswahl macht es Ihnen leicht die richtige Haustür für Ihr Eigenes Zuhause zu Finden.

Mit besonderer Profilierungs-, Fräsungs-, Verklebungs- und Zusammen-Pressungs-weise, Benutzung von Umweltfreundlichen Materialien, kommen wir den Anspruchsvollsten Kunden entgegen.

Regelmäßige Kontrolle der Qualität der Eingangstüren und Moderne Technologie garantieren hervorragende Herstellung, Einbau und langjährigen Gebrauch der neuen Aluminium Haustür.

Diese neue Linie ist ausschließlich mit beidseitig Flügelüberdeckenden Türfüllungen mit Innen und Außen 3 mm dicker Aluminium Abdeckung erhältlich.


# Haustüren aus Aluminium 2014



## SLATIN SUPERIOR



### Die neue Türen Linie mit eigenen Design



Die einzigartige Profilation des Fensters Slatin 92 UD zeichnet sich mit intuitiven Bedienungssystem und anpassenden Design aus. Wegen der Modularen Struktur bietet das System viele Design-Variationen an. Die Ästhetischen und Funktionellen Eigenschaften sind an verschiedene Anforderungen und Erwartungen leicht anzupassen. Slatin 92 UD ist ein innovatives System für eine neue Aluminium-Haustür-Generation. Die Grundlage für so ein Spitzenprodukt sind Ausgezeichnete Experten die mit Spitzen Technologie in unzähligen Arbeitsstunden das Produkt Entwickelt haben. So ist es gelungen ein Spitzen-mäßiges profiliertes System zu schaffen, das Spitzen-Sicherheit, -Dämmung,-Funktionalität und -Design ermöglicht.

Das System erlaubt auch Einbau des voll verdeckten „unsichtbaren“ Beschlages. Das Spitzen-System verdient ausschließlich die beste beidseitige Flügelüberdeckende Türfüllung, was zur einer Stärke von ganzen 92 mm führt.

#### Technische Eigenschaften des Systems 92 UD

- Fensterflügelbreite bis max. 1400 mm
- Fensterflügelhöhe bis max. 2500 mm
- Fensterflügelgewicht bis max. 150 kg
- Wärmedurchgangswert: 0,7 – 1,8 W/m<sup>2</sup>K
- Luftdurchlässigkeit Klasse 4
- Schlagregendichtheit 8A/9A
- Erfüllt alle Erfordernisse der Energieeinsparverordnung (EnEV) und sogar die in Zukunft erwarteten Mindestwärmeschutz Werte

# SLATIN 88+



Mit dem Fenstersystem 88+ setzen wir neue Maßstäbe.

Das 6-Kammer-System hat eine Bautiefe von 88 Millimeter. Das Energieeffiziente Fenster ist auch für Niedrigstenergie- und Passivhäuser geeignet.

Es ist den modern entwerfenden Architekten, ästhetik- und qualitätsorientierten Bauherren und der in Zukunft verlangten technischen Vollkommenheit gewidmet. SLATIN 88+ ist das Maßstab für hohe Ansprüche und Eigenschaften, die man auch mit größerer Konstruktionstiefe schwer überschreiten kann.



## Technische Eigenschaften

- 6-Kammer-System
- 88 mm Rahmen-Einbautiefe
- gesamte Einbautiefe von 113 mm
- Verglasung bis  $U_g 0,5 \text{ W/m}^2\text{K}$
- 4 Serienmäßig angebrachte Dichtungen aus dauerelastischem Dichtstoff die im Winkel verschweißt sind
- Stahl Verstärkungen im Flügel und Rahmen
- lieferbar in weiß und allen Dekors
- Uf-Wert  $0,74 \text{ W/m}^2\text{K}$  ( $U_w$  bis  $0,74 \text{ W/m}^2\text{K}$ )

Das Fenster Slatin 88+:

- robust langlebig elegant,
- praktisch und hoch funktionell,
- modern und aktuell,
- großer,
- Lichteinfall trotz der großen jedoch schlanken Einbautiefe.

Deutliche Senkung an Energieverbrauch und der  $\text{CO}_2$  Emissionen wegen der besseren Wärmedämmung.


Slatin 88+ hat mit den anhaltenden Verbesserung-Anstrengungen eine neue Dimension in Fensterbau gezeigt. Die Intelligente Konstruktion der neuen Profile bedeutet einen einzigartigen Qualitäts- und Leistungssprung im Fortschritt der Wärme- und Schalldämmung was zur Steigerung der Ökonomie und Sicherheit führt.

*Die Fenster Slatin 88+ sind Serienmäßig mit vier Dichtungen ausgestattet die im Winkel verschweißt sind, was das Fenster Slatin 88+ auf den Gipfel der Kunststoff-Fenster stellt.*

*Wesentlich verbesserte Wärmedämmung mit dem optimalen Wärmestrom.*

*Das Fenster Slatin 88+ ist ein Spitzen-Fenster mit vier Dichtungen, das die höchsten Erwartungen erfüllt. Die Fenster Slatin 88+ sind in vielen Farben, Ausführungen, mit AluClip- oder AluFusion-System lieferbar.*

# SLATIN 88+ AluClip



## Technische Eigenschaften

Technische Eigenschaften der Fenster Slatin 88+ AluClip

- 7-Kammer-System
- 93 mm Rahmen-Einbautiefe
- gesamte Einbautiefe von 118 mm
- Verglasung bis  $U_g 0.5 \text{ W/m}^2\text{K}$
- Verglasung Stärke bis 56 mm
- $R_w =$  bis 48 dcb
- 4 Serienmäßig angebrachte Dichtungen aus dauerelastischem Dichtstoff die im Winkel verschweißt sind
- lieferbar in allen RAL-Farben (auch strukturiert)
- lieferbar in Holzdekor-Farben innen und außen

Das Fenster Slatin 88+ AluClip ist eine einzigartige Verbindung von Kunststoff und Aluminium. Eine völlig neue Fenster-Generation die alle Vorteile des Alu- und Kunststoff- Fensters verbindet.

Nahezu unbegrenzte Farbvielfalt und Veredlung-Techniken stehen zur Verfügung für die Außenseitigen Aluschalen, die Kunststoff-Innenseite dagegen sorgt für optimale Wärmedämmung. Die Einbautiefe von 93 mm ist derzeit die stärkste im Alu-Clip Fenster und Türen Markt.

Serienmäßig eingebaute und im Winkel verschweißte dauerelastische Anschlagdichtung sorgen für perfekten Schutz, die durchgängige 6-Kammer-Technik, die nicht nur durch die Profile, sondern auch in allen Funktionsebenen fortgeführt wird, sorgt für perfekte Dämmung. Die Kammern sind so dimensioniert, dass sie optimale Wärmedämmung leisten.

Das Fenster ermöglicht Verglasungen bis einer Stärke von ganzen 56 mm, das ausgezeichnete Wärme und Schalldämmung bedeutet.

# SLATIN Haustüren 88+



Das Unternehmen TROCAL-PROFINE hat Profile Entwickelte, die alle Erwartungen von Design, Nützlichkeit, Funktionalität bis Nachhaltigkeit der Haustüren erfüllen.

Massives 5 oder 6-Kammer-system mit einem Alu-Wetterschenkel und Falz pads erleichtern die Qual der Wahl. Der sehr starke Beschlag ist an drei Türenflügel-Kunststoff-Seiten und einer Metallseite Verschraubt was Verformungen auch nach langjährigen Gebrauch ausschließt. Mit Hilfe von Falzen im Flügel fertigen wir Türen nach Ihrem Geschmack an und Sie können dabei unter Dekorativen Türfüllungen auswählen.

Kunststoff-Türen sind in weiß lieferbar.




Kunststoff-Eingangstür Querschnitt

## Kunststoff-Eingangstür Bandseitensicherung



# SLATIN Haustüren

## 88+ AluClip



### Technische Eigenschaften

- Ug bis 0.5 W/m<sup>2</sup>K
- Rw bis 48 dcb

Die Haustüren Slatin 88+ AluClip bedeuten eine einzigartige Verbindung von Kunststoff und Aluminium.

Nahezu unbegrenzte Farbvielfalt und Veredelung-Techniken stehen zur Verfügung für die Außenseitigen Aluschalen, die Kunststoff-Innenseite dagegen sorgt für optimale Wärmedämmung.

Die Einbautiefe von ganzen 93 mm ist vorgesehen.

Serienmäßig eingebaute und im Winkel verschweißte dauerelastische Anschlagdichtung sorgen für perfekte Dämmung, die durchgängige 6-Kammer-Technik, die nicht nur durch die Profile, sondern auch in allen Funktionsebenen fortgeführt wird, ebenso. Die Kammern sind so dimensioniert, dass sie optimale Wärmedämmung leisten.



# SLATIN PremiDoor 88

**Slatin**  
Fenster  
und Türen



**Premi Door 88+ Alu Clip**

Die ausgezeichnete Wärmedämmung mit  $U_f$  1,2 bis 1,3  $W/m^2 K$  wurde nicht nur für die Fensterflügel entworfen, sondern auch für das innovative Schwellen-System das PVC und ALU kombiniert und mit einer speziellen gängigen thermisch getrennten Dichtung, das eine echte zweite Dichtungsebene aufweist, noch bessere Dämmwerte erreicht.

Das System bietet Ihnen alle Gestaltungsmöglichkeiten wobei es in Kombination mit Aluschale-System grenzenlos Ihre architektonischen Vorstellungen optimal verwirklicht.

Perfektion in Form und Funktionalität PremiDoor 88+

Die Slatin 88+ PremiDoor Schiebetüre entsprechen sowohl dem architektonischen wie auch funktionellen Standards.

PremiDoor 88+ ist ein Hebe-Schiebe-System mit einer hohen Wärmedämmung mit einer Flügelstärke von 88 mm.



**Premi Door 88+ Golden Oak**

Die Elemente können bis zu 2,9 m Höhe und 6,5 m Breite erreichen für den optimalen Lichteinfall. Die Stabilität ist durch entsprechende mit PVC verschraubte Stahleinschübe gewährleistet.



**Premi Door 88+ Weiß**



**elumatec** 582750



Nalozba v vaše prihodnost  
CERAMIC SOLUTIONS TRADING S.R.L. EUROPEAN BRANCH  
INDUSTRIAL ZONE S. GIUSEPPE VESPALETTA



## UNSERE MASCHINEN





# UNSERE MASCHINEN



# TOP ALU EINGANGSTÜREN

- Firma Slatin setzt neue Massstäbe mit den neuen Alu Eingangstüren aus dem eigenen Programm
- Computergesteuerte Produktion
- einzigartige Designe
- unendliche Farb- und Design möglichkeiten

## PROFILATION

SLATIN SUPERIOR - EINBAUTIEFE 126 mm



# UNENDLICHE FARB- UND DESIGN- MÖGLICHKEITEN

- Farbauswahl nach RAL-Farbskala



- Pulverbeschichtung in Holz Dekor



- Mein Design - der Kunde kann das Design selbst gestalten
- Wartungsrossete - einbau möglichkeit
- Inox Dekor möglichkeiten
- Isolation-Verglasung
- Sicherheits-Glasscheiben

# HOCHWERTIGE MATERIALIEN ALS ROHSTOFE - ALUMINIUM

- 3 mm starke ALU-Platen - aussen
- 3 mm starke ALU-Platen - innen
- Pulverbeschichtetes Aluminium

## HERVORRAGENDE SICHERHEIT

- 3-fach-Verriegelung standard
- 5-fach-Verriegelung möglich
- Fingerscan Schlüssel möglich
- mit 6 Sicherheits-Schlüsseln ausgestattet
- Starke Handgriffe und Drücker
- voll verdeckte Beschläge möglich



# PULVERBESCHICHTUNGS PHASEN

- Reinigung der ALU-Profile
- Pulverlack beschichtung
- Transport in den Ofen
- Verschmelzung der Farbe aus hart zu flüssig
- Trocknen der Beschichtung bei hohen Temperaturen

# TÜREN BAU


- Profil - Schutz
- Profil - Schneiden
- Präzisions Kontrolle
- Zusammenbau des Rahmens
- Beschlag-einbau
- Füllung einbau Vorbereitung





# PANELLEN VORBEREITUNG

- Farbbeschichtungs Kontrolle
- Schutz
- Verglasung
- Verklebung
- Zerpressung
- Verdichtung der Spalten
- Reinigung
- Letzte Kontrolle vor dem Einbau



# FÜLLUNGEN AUFBAU

- 3 mm starkes Aluminium
- Isolations-Verglasung
- Wärmedämender Thermoschaum
- Spezielles Expansions Klebstoff
- Elastische Isolationsmasse
- Inox



# WARUM SLATIN?

- Langjährige Erfahrungen
- Große Produktauswahl
- Computergesteuerte Produktion
- Qualifizierte Mitarbeiter
- Hochwertige Materialien
- Rechtzeitigkeit
- Zuverlässigkeit
- Fristen - Anpassung
- Service mit eigener Mannschaft
- Entgegenkommen zum Kunden
- Umweltfreundlichkeit
- Mitarbeiter Fürsorge
- Verantwortung



**WIR SETZEN NEUE  
MAßSTÄBE**



**SLATIN Fenster und Türen  
GmbH**

**Völkermarkter Straße 48,  
9020 Klagenfurt**

**[www.fenster.si](http://www.fenster.si)**

**[Arnold@slatin.si](mailto:Arnold@slatin.si)**

**Handy: 0664 7508 9632**